




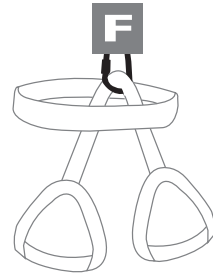
### Pontos principais

- 1 Cinturão
- 2 Perneiras
- 3 Fivelas Fast Fit (Níquel 11 microns)
- 4 1 Rack (porta material)
- 5 Loop central
- 6 Costura DRF (Distribuição Radial de Forças)


## 6 Encordamento



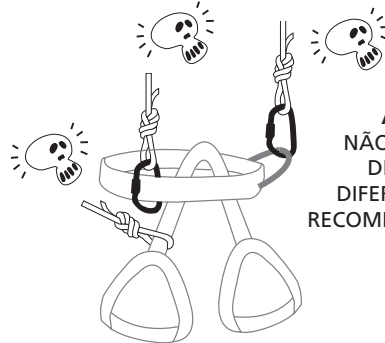
Top rope



Freios e descensores




Top rope




**ATENÇÃO!**  
NÃO UTILIZAR DE FORMAS DIFERENTES ÀS RECOMENDADAS.

## 7 Racks

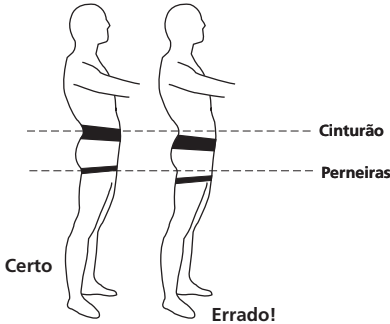


A cadeirinha Arane possui a rack (somente porta material) que suporta uma **CARGA MÁXIMA** de 2 kg.

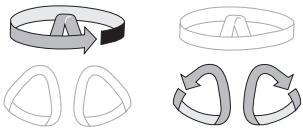
## 8 Utilize este produto somente para as atividades descritas abaixo.



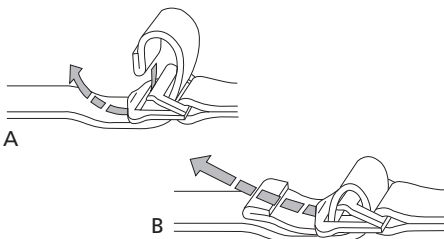
**1** Para vestir a cadeirinha posicione-a sobre a bacia ilíaca conforme a figura abaixo:



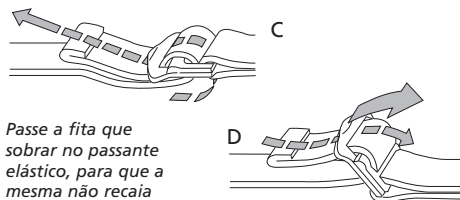
**2** O ajuste das fivelas da cintura e das perneiras deve seguir o sentido das setas:



**3** Para montar a fivela, passe a fita pelas duas fivelas (fig. A) e retorne entre elas (fig. B).

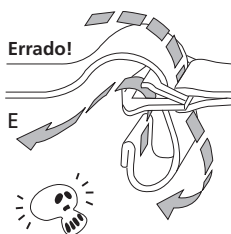


**4** Para ajustar a fivela apenas puxe a fita (fig. C). Para afrouxar a fivela, incline-a e puxe de volta (fig. D). Não é necessário desmontar a fivela para retirar a cadeirinha.



Passa a fita que sobrar no passante elástico, para que a mesma não recaia sobre os racks.

**5 CUIDADO!** VERIFIQUE SE A FIVELA NÃO ESTÁ MONTADA DE FORMA INADEQUADA (fig. E).



**ATENÇÃO!**  
ESTE É UM PRODUTO DE SEGURANÇA. TREINAMENTO ESPECÍFICO PREVIÓ E INDISPENSÁVEL PARA A UTILIZAÇÃO DESTA PRODUTO. METODOS ESPECÍFICOS AUMENTAM A MARGEM DE SEGURANÇA NAS ATIVIDADES VERTICAIS.

## INFORMAÇÕES GERAIS

Este Manual Técnico fornece instruções essenciais para uso e manutenção adequadas deste produto. Atividades em altura envolvem riscos e podem resultar em ferimentos graves ou até mesmo fatais. O usuário não deve executar ou participar de atividades se não estiver capacitado ou em condições de executar e assumir riscos inerentes à mesma. Em caso de dúvidas ou problemas com o produto ou ainda, para entender melhor este manual, entre em contato com o nosso Depto. Técnico.

### Importante

Consideramos que a utilização deste produto implica no total entendimento das instruções contidas neste manual sendo de total responsabilidade do usuário/empresa:

- Utilizar o equipamento conforme as indicações do manual;
- Qualquer utilização errada ou que não estiver indicada neste manual;
- O aprendizado e treinamento específicos da atividade
- O aprendizado das técnicas de segurança apropriadas e suas aplicações corretas;
- Todos os riscos inerentes à atividade onde nossos equipamentos forem utilizados;
- Danos físicos ou óbito a si mesmo ou a terceiros.

### ATENÇÃO!

Este produto deve ser utilizado somente por pessoas treinadas e capacitadas para esta atividade. É impossível imaginar ou listar todas as possíveis formas erradas de utilização, por isso somente as recomendações expressas neste manual são permitidas. Para prolongar a vida útil e melhor utilizar este produto recomendamos ler, entender e seguir as seguintes instruções: