

Produtos químicos

Todos os produtos químicos, materiais corrosivos e solventes podem ser perigosos, pois podem reagir com a matéria prima do produto. Em caso de dúvida

ou contato com os mesmos, comunique-se com o nosso Depto. Técnico.

Queda e impactos importantes

Não utilize mais este produto após uma queda ou um impacto importante: mesmo que não existam sinais externos visíveis, uma deformação pode restringir sua operação, ou é possível que um desgaste interno tenha ocorrido, reduzindo portanto sua resistência.

Inspeção

Para maior segurança e controle de seu equipamento, recomendamos que seja elaborada uma ficha de inspeção para cada produto ou série de produtos. Antes e depois de cada utilização é recomendado inspecionar as fitas, costuras, anéis e fivelas para se certificar que estejam em bom estado de conservação. Verifique as peças metálicas buscando observar pontos de oxidação ou qualquer sinal de desgaste.

A inspeção deste produto deve compreender:

- Costuras: atenção com fios soltos ou desgastados;
- Fitas: atenção a cortes, desgastes por abrasão, danos ocasionados por uso, por calor, produtos químicos etc;
- Anéis e Fivelas: atenção a pontos de oxidação ou qualquer sinal de desgaste.

Recomendamos que as inspeções sejam feitas PERIODICAMENTE.

Utilização

- Antes do uso, verifique se o produto foi vestido corretamente ou está sendo aplicado adequadamente;
- Ajustar de maneira adequada todas as fitas, fivelas e mosquetões que deverão ser monitorados durante a execução do trabalho;
- Evite atrito em superfícies abrasivas e arestas cortantes durante o uso;
- Não utilize qualquer equipamento que apresente sinais de desgaste que possam comprometer a sua resistência, mesmo que isso ocorra logo no seu primeiro uso.

Armazenagem

Após a utilização o equipamento deve ser armazenado nas seguintes condições:

- Conserve-o em sua embalagem original
- Em sacolas ou mochilas (não estanque)
- Identificado
- Limpo
- Seco

- Em local arejado
- Sob temperatura ambiente
- Protegido do sol ou fontes diretas de luz
- Protegido de substâncias corrosivas ou agressivas

Higienização

Para conservar seu produto e manter sua vida útil, recomendamos que lave SEMPRE o seu equipamento e principalmente quando este for utilizado em ambientes agressivos (ambientes salinos, exposição a gases e outros).

A transpiração excessiva do corpo também pode danificar gradativamente as partes metálicas do cinto. Este é mais um motivo para que o equipamento seja lavado periodicamente.

Em caso de produtos que recebam tratamento contra umidade, água e óleo, recomendamos observar as indicações específicas no tag para a limpeza do equipamento.

Limpeza

Os produtos têxteis devem ser lavados e enxaguados à mão somente com água limpa abundante (temperatura máxima: 30°C) e com uma escova macia, se necessário.

Secagem

Na fase inicial da secagem pode se utilizar um pano branco limpo (sem qualquer interferência química) para a retirada do excesso de água e posteriormente deixe secar lentamente à sombra, em local bem ventilado, longe de quaisquer fontes diretas de calor.

Vida útil

O tempo de vida útil, sem uso, é de 7 anos a partir da data de fabricação para equipamentos têxteis e componentes metálicos. A vida útil do produto é o termo que expressa o período no qual o produto mantém as suas características físicas e mecânicas sem considerar nenhum tipo de desgaste ou uso. Um desgaste severo ou queda pode limitar a vida útil a uma **UNICA UTILIZAÇÃO**. Além das verificações constantes de cada utilização, aconselhamos inspecionar este produto minuciosamente e preencher a ficha de inspeção a cada mês.

Garantia
Este produto é garantido contra qualquer defeito de fabricação.

Estão excluídos desta garantia:

- Desgaste normal
- Modificações ou retoques
- Mau armazenamento
- Falta de manutenção e limpeza
- Utilizações para as quais este produto não está destinado
- Oxidação por:
 - > salinidade
 - > transpiração do corpo
 - > armazenamento com o equipamento ainda úmido ou molhado
- Negligências

IMPORTANTE

Toda e qualquer modificação, alteração ou reparo sem anuência do fabricante são terminantemente proibidas, implicando no cancelamento da Garantia e isenção de responsabilidade da Empresa sobre o produto.

Manutenção / Garantia

Este produto segue a Política de Garantia disponível no site Ultra Safe. Caso queira acionar a garantia contra defeitos de fabricação ou manutenção do seu equipamento entre em contato com sac@coraxsafety.com.br

Este produto é garantido contra qualquer defeito de fabricação. Estão excluídos desta garantia:

- Desgaste normal
- Oxidação, modificações ou retoques
- Mau armazenamento
- Falta de manutenção
- Negligências


Data	Parecer



ÁGUIA

Cinto tipo abdominal em poliéster de alta tenacidade com ponto único de segurança frontal.

Regulagem nas pernas e cintura.



	Cintura cm	Perneira cm	Peso g
Tam. 1	65 - 95	47 - 67	454
Tam. 2	75 - 125	57 - 77	478

Medidas e pesos aproximados

LEIA ATENTAMENTE O MANUAL ANTES DE UTILIZAR O PRODUTO.



Ultra Safe é uma marca



Corax Indústria, Comércio e Serviços de Materiais de Segurança EIRELI

CNPJ: 11.781.768/0001-66

Rua Ricardo Cavatton, 171
05038-110 São Paulo SP Brasil
Tel.: 55 11 3613-2929

www.ultrasafe.com.br

MGM00000007600 set/2020

ÁGUA

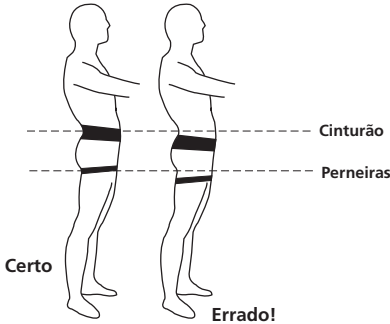
RECOMENDAÇÕES IMPORTANTES!



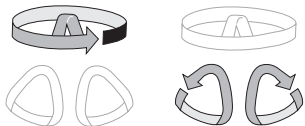
Pontos principais

- 1 Cinturão
- 2 Perneiras
- 3 Fivelas Fast Fit (Níquel 11 microns)
- 4 1 Rack (porta material)
- 5 Loop central com protetor pré-moldado
- 6 Costura DRF (Distribuição Radial de Forças)

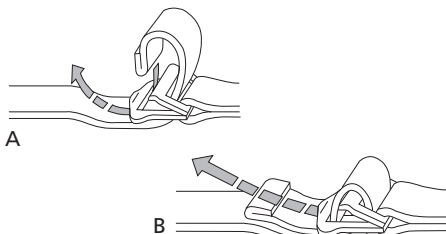
1 Para vestir a cadeirinha posicione-a sobre a bacia ilíaca conforme a figura abaixo:



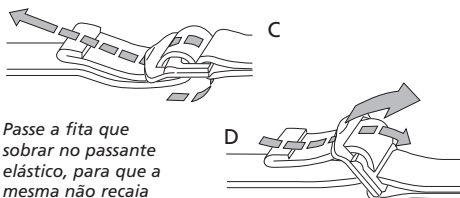
2 O ajuste das fivelas da cintura e das perneiras deve seguir o sentido das setas:



3 Para montar a fivela, passe a fita pelas duas fivelas (fig. A) e retorne entre elas (fig. B).

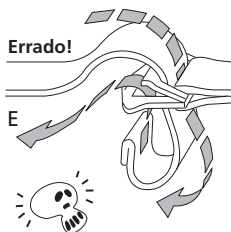


4 Para ajustar a fivela apenas puxe a fita (fig. C). Para afrouxar a fivela, incline-a e puxe de volta (fig. D). Não é necessário desmontar a fivela para retirar a cadeirinha.




Passa a fita que sobrar no passante elástico, para que a mesma não recaia sobre os racks.

5 CUIDADO! VERIFIQUE SE A FIVELA NÃO ESTÁ MONTADA DE FORMA INADEQUADA (fig. E).



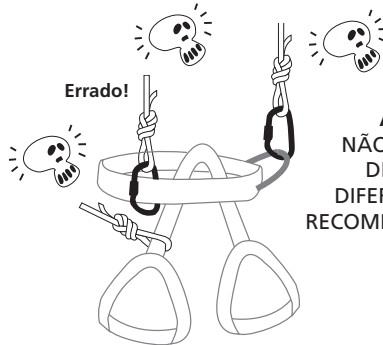

6 Encordamento



Freios e descensores

Top rope

Top rope




ATENÇÃO! NÃO UTILIZAR DE FORMAS DIFERENTES ÀS RECOMENDADAS.

7 Racks



A cadeirinha Água possui a rack (somente porta material) que suporta uma CARGA MAXIMA de 2 kg.

8 Utilize este produto somente para as atividades descritas abaixo.



- Nunca marque com canetas, esmaltes ou fitas adesivas (tapes ou semelhantes) seus equipamentos têxteis, pois isso pode ocasionar a perda de resistência do material devido ao produto químico envolvido (cola, tintas, solventes, etc).
- ESTE PRODUTO NAO FOI DESENVOLVIDO PARA A ESCALADA GUIADA. **USE-O SOMENTE CONFORME AS INDICAÇÕES DO ITEM 8.**
- **ATENÇÃO** à desgaste por abrasão, mudança de coloração devido a raios UV e flexões excessivas (quedas). Esses fatores podem comprometer a estrutura do produto.
- **ZELE PELA INTEGRIDADE DE SEU EQUIPAMENTO.** Terra e areia são elementos abrasivos e quando penetram nas fitas podem reduzir gradualmente a resistência de suas fibras internas
- Rupturas internas não aparentes podem provocar uma diminuição da resistência limitando seu funcionamento
- Lave sempre que necessário seus equipamentos têxteis (leia com atenção os tópicos de **Informações Gerais**)

ATENÇÃO!

ESTE É UM PRODUTO DE SEGURAN²A. TREINAMENTO ESPECIFICO PREVIO E INDISPENSAVEL PARA A UTILIZA²AO DESTE PRODUTO. METODOS ESPECÍFICOS AUMENTAM A MARGEM DE SEGURAN²A NAS ATIVIDADES VERTICAIS.

IMPORTANTE

Leia as instruções a seguir para que seu produto tenha uma vida útil mais longa e não perca a GARANTIA de manutenção.

Atenção!

Este é um produto de segurança. Treinamento específico prévio é indispensável para a utilização deste produto. Métodos específicos aumentam a margem de segurança nas atividades e trabalhos executados em altura.

Informações Gerais

Este Manual Técnico fornece instruções essenciais para uso e manutenção adequadas deste produto. Atividades em altura envolvem riscos e podem resultar em ferimentos graves ou até mesmo fatais. O usuário não deve executar ou participar de atividades se não estiver capacitado ou em condições de executar e assumir riscos inerentes à mesma. Em caso de dúvidas ou problemas com o produto ou ainda, para entender melhor este manual, entre em contato com o nosso Depto. Técnico.

Importante

- Consideramos que a utilização deste produto implica no total entendimento das instruções contidas neste manual sendo de total responsabilidade do usuário/empresa:
- Utilizar o equipamento conforme as indicações do manual;
 - Qualquer utilização errada ou que não estiver indicada neste manual;
 - O aprendizado e treinamento específicos da atividade
 - O aprendizado das técnicas de segurança apropriadas e suas aplicações corretas;
 - Todos os riscos inerentes à atividade onde nossos equipamentos forem utilizados;
 - Danos físicos ou óbito a si mesmo ou a terceiros.

ATENÇÃO!

Este produto deve ser utilizado somente por pessoas treinadas e capacitadas para esta atividade. É impossível imaginar ou listar todas as possíveis formas erradas de utilização, por isso somente as recomendações expressas neste manual são permitidas. Para prolongar a vida útil e melhor utilizar este produto recomendamos ler, entender e seguir as seguintes instruções:

Temperatura

Este produto deve ser utilizado em uma temperatura entre -40°C e +80°C.